

政务登录规则和常见问题

一. 政务登录和医保账号的产生

1. 如果您的企业从未登录过江苏省企业网厅，首次登录必须选择“政务登录”的方式进行登录来产生企业医保平台的账号。



2. 选择法人登录。



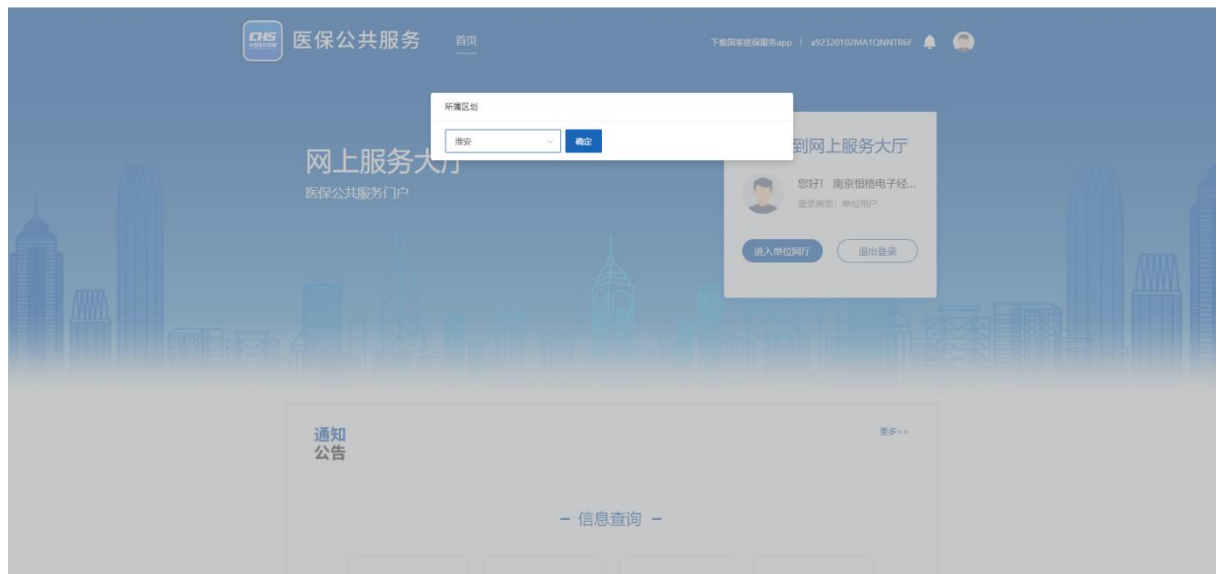
3. 输入账号密码，点击登录，进入主页面；注：首次通过政务入口成功进入企业网厅时，系统默认生成江苏省企业网厅账号。企业账号：a 统一社会信用代码。经办人账号：手机号。俩个账号的密码，会以短信的形式发送到经办人的手机上。为了防止密码丢失，用户可以登录后修改密码。医保网厅账号产生

后，用户可以任意选择登录渠道：政务、账密、app 扫码。。

4. 政务登录网站-法人登录



5. 选择地区，点击确定，进入页面。



二. 账号密码登录

账号密码由第一次政务登录时生成。

点击网厅首页中的单位登录进入账密登录界面。



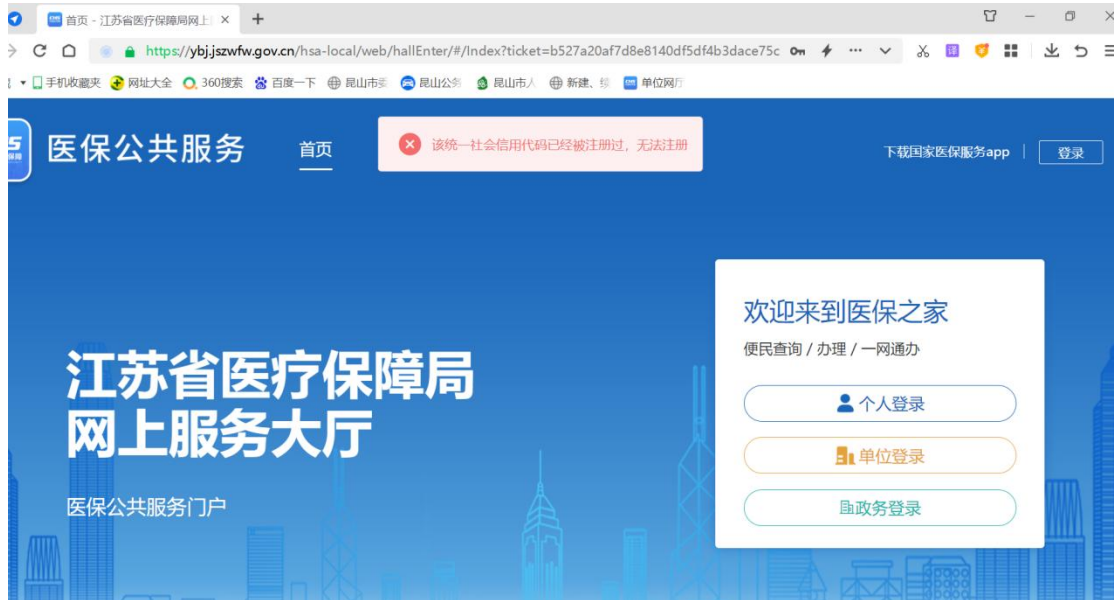
三. 江苏医保云登录

江苏医保云 APP 扫码登录。



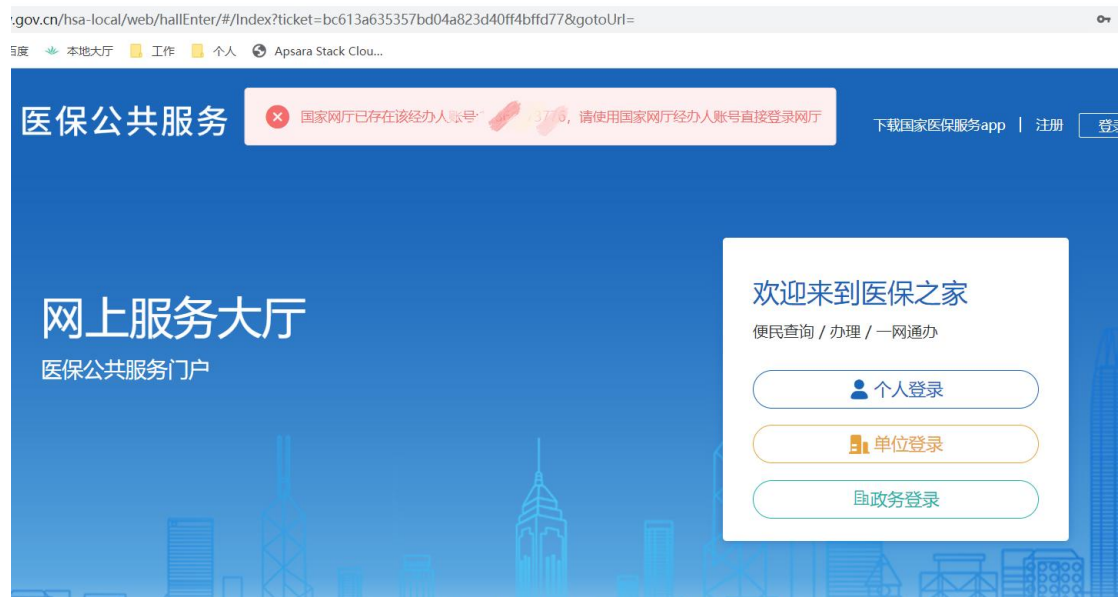
二. 常见问题

1. 政务登录到医保网厅，提示“国家网厅已存在单位账号”或“该统一社会信用代码已被注册”。如图

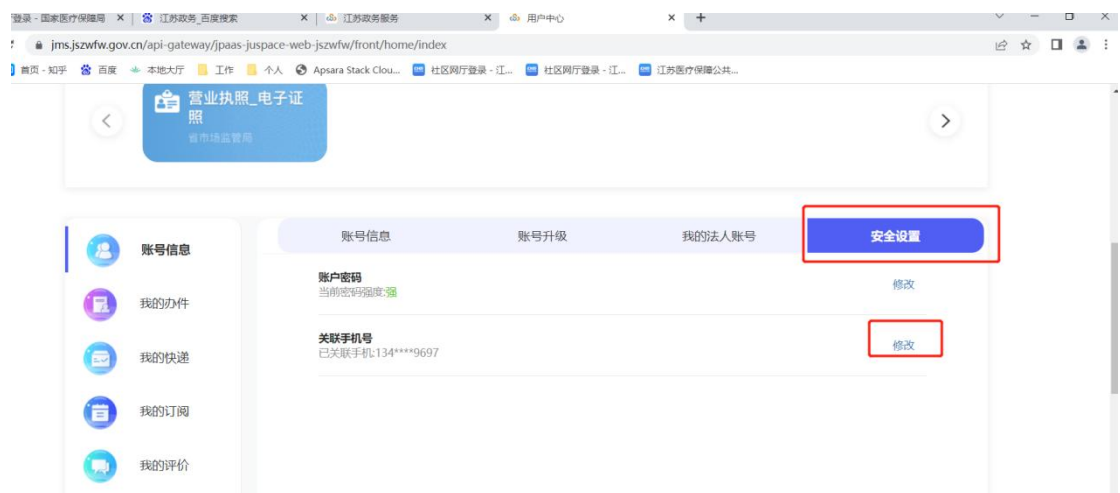


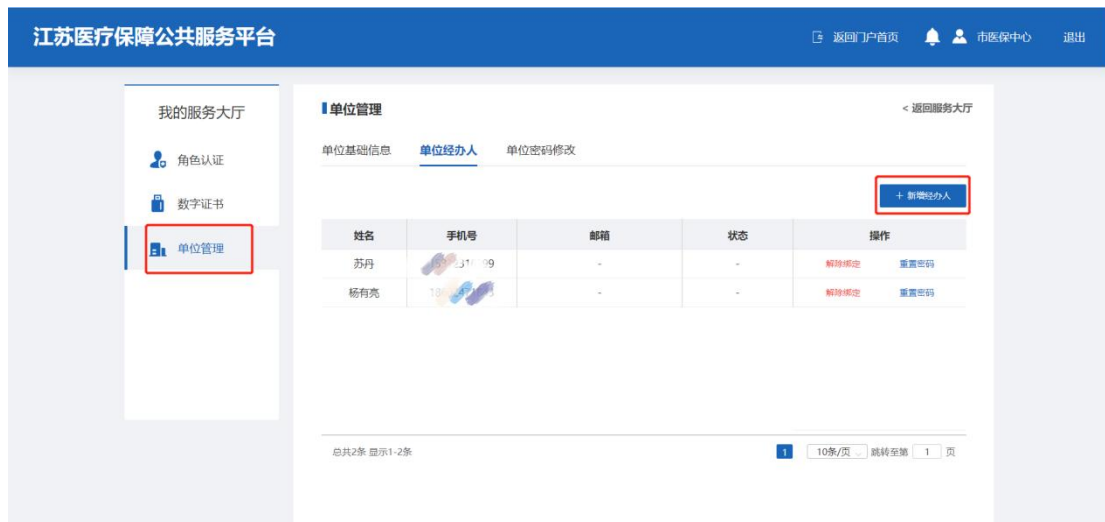
解决办法：国家医保网址 <https://fuwu.nhsa.gov.cn/nationalHallSt/#/unitLogin>，在此网站找回企业密码，如果当前企业没有记录注册时信息，需该企业人员携带企业牌照到经办柜台获取该企业国家局注册信息。

2. 政务登录到医保网厅，提示“国家网厅已存在经办人账号”。如图



解决办法：在江苏政务网站修改绑定手机号，修改成功后再次登录到医保网厅，如果您需要将修改前的手机号绑定为经办人，通过医保网厅将原手机号添加为经办人既可。如图所示





3. 政务登录到医保网厅，提示“手机号格式为空或不正确”。如图



解决办法：此问题是由于您的江苏政务账号没有绑定手机号码，绑定成功后既可登录医保网厅。